

## Беларусь в Индексе развития электронного правительства ООН

В 2016 г. Республика Беларусь заняла в [рейтинге электронного правительства ООН](#) 49 место при индексе в 0,6625 балла. На первых позициях в рейтинге расположились Великобритания (1), Австралия (2), Корея (3), Сингапур (4) и Финляндия (5). Россия расположилась на 35 месте (при индексе в 0,7215 балла, Казахстан — на 33 месте (0,7250 балла).

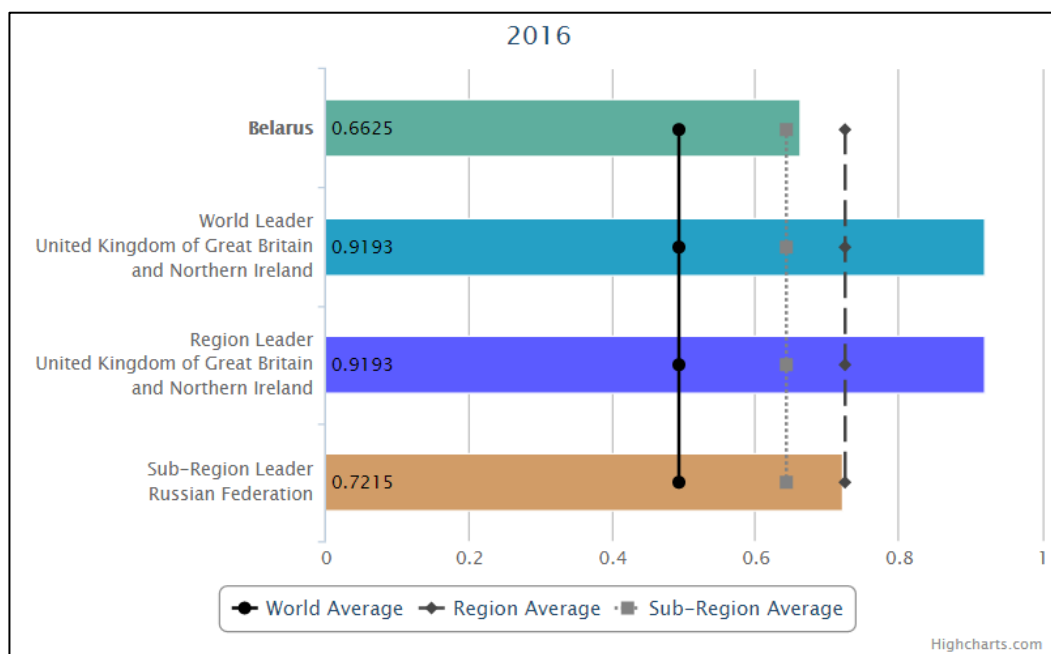


Рисунок — Беларусь в Индексе развития электронного правительства (2016 г.) в сравнении со средними региональными значениями

Значение Республики Беларусь больше, чем среднее значение по миру и суб-региону (Восточная Европа), которые составляют 4922 балла и 0,6422 балла соответственно, однако уступает среднему значению по Европе (0,7241 балла). Кроме того, итоговый индекс Беларуси на 8,1% меньше, чем индекс Российской Федерации, которая занимает лидирующие позиции в суб-регионе.

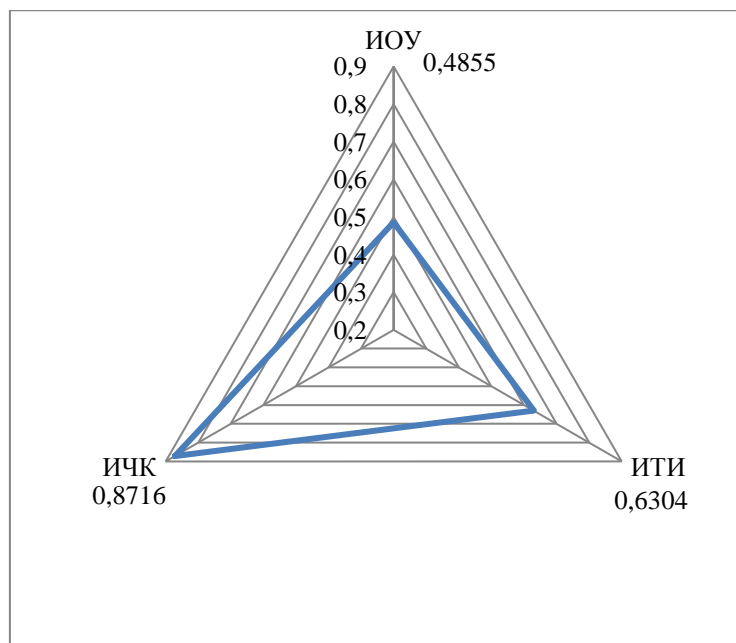


Рисунок — Суб-индексы в составе Индекса развития электронного правительства Республики Беларусь 2016 г.

Суб-индексы Республики Беларусь, входящие в состав ее итогового индекса, развиты достаточно неравномерно. Наиболее развит суб-индекс «Человеческий капитал» (ИЧК), который в 2016 г. составил 0,8716 балла. По суб-индексу «Телекоммуникационная инфраструктура» (ИТИ) наша страна набрала в 2016 г. 0,6304 балла. Наиболее низкое значение наблюдается во суб-индексу «Онлайн-услуги» (ИОУ), который в 2016 г. составил 0,4855 балла.

За период 2010–2016 гг. индекс Республики Беларусь увеличился с 0,490 балла до 0,6625 балла, обеспечив тем самым рост рейтинга с 64 до 49 места. Для сравнения: за десятилетний период 2004–2014 гг. Беларусь поднялась в рейтинге с 81 на 55 место. Наша страна смогла более чем на 0,150 баллов оторваться от среднего показателя в своей группе (страны с уровнем дохода выше среднего) и существенно приблизиться к среднему показателю ЕС (разрыв составляет 0,061 балла). Разрыв между Беларусью странами с высоким уровнем дохода составляет 0,0724 балла.

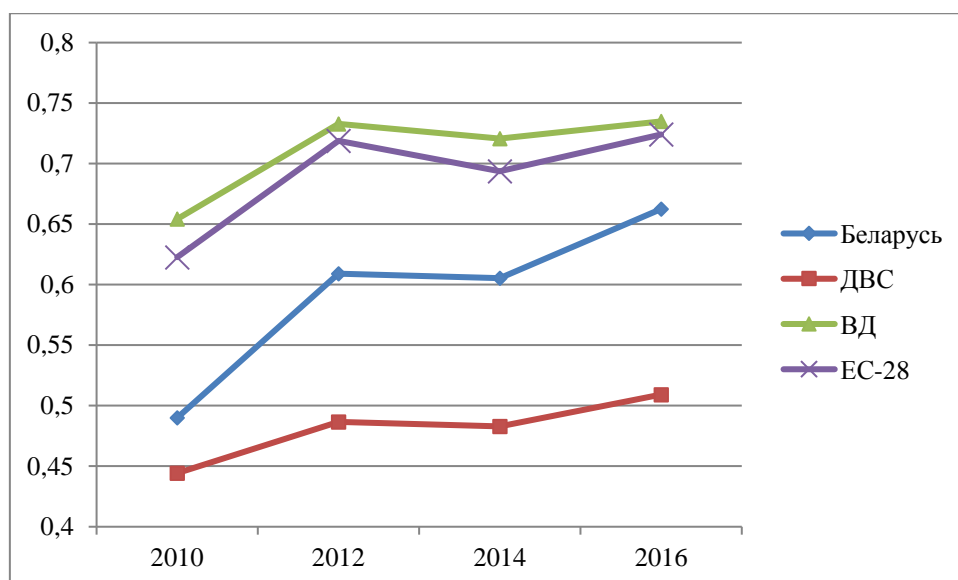


Рисунок — Динамика Беларуси в ИРЭП ООН за 2010–2016 гг. в сравнении с группами стран

Следует также отметить, что на данный момент Беларусь приближается к уровню ИРЭП наших партнеров по ЕАЭС России и Казахстану, хотя разрыв за период с 2012 по 2014 гг. был весьма значительным.

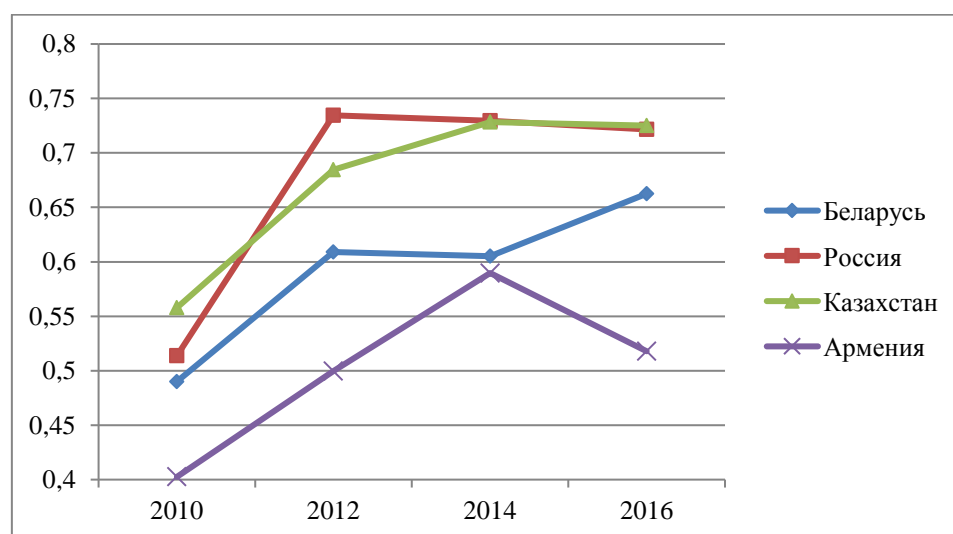


Рисунок — Динамика Беларуси в ИРЭП ООН за 2010–2016 гг. в сравнении с Россией, Арменией и Казахстаном

Сравнение суб-индексов ИРЭП ООН Беларуси с аналогичными показателями по группам стран за 2016 г. позволило выявить существенные диспропорции в структуре ИРЭП ООН Республики Беларусь. Так, наиболее развитым в ней является суб-индекс «Человеческий капитал», по которому Республика Беларусь демонстрирует наиболее высокие результаты, превосходящие средние показатели по всем трем группам стран. По суб-индексу «Телекоммуникационная инфраструктура» Беларусь значительно превосходит

страны с доходом выше среднего уровня, но немного уступает среднему показателю по ЕС и странам с высоким уровнем дохода. Наконец, по суб-индексу «Онлайн-услуги» Беларусь все еще значительно уступает странам европейского региона и странам с высоким уровнем дохода.

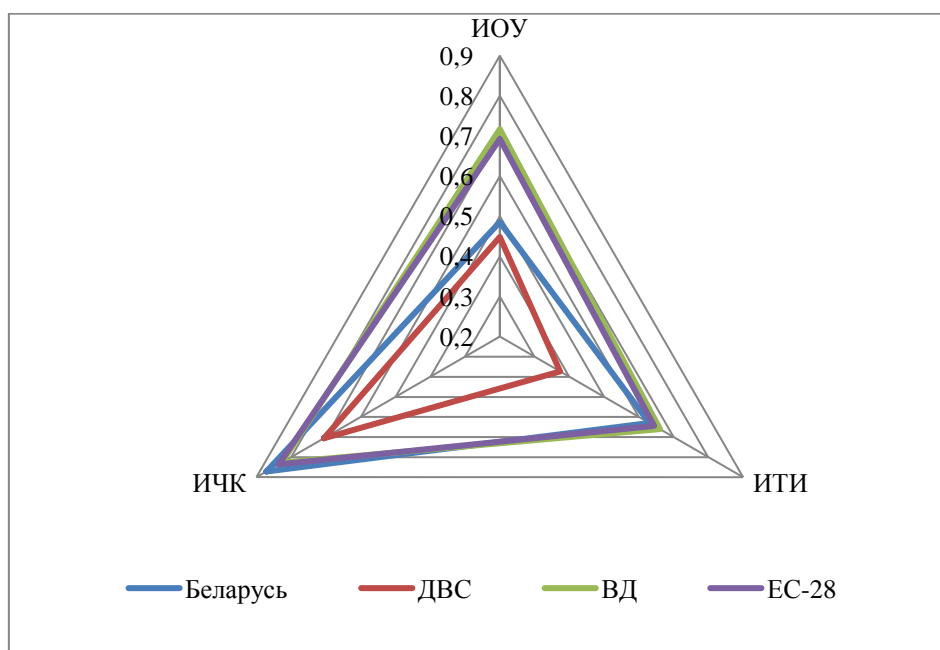


Рисунок — Структура ИРЭП ООН 2016 г. Республики Беларусь в сравнении с группами стран

**Источник:** БелИСА на основе данных United Nations E-government Survey 2016. E-government in support of sustainable development.